
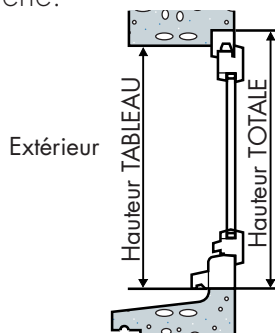
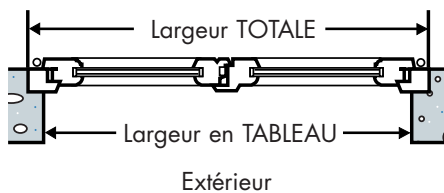


Réception



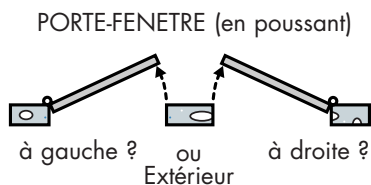
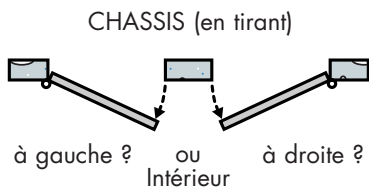
■ Dimensions :

Vérifiez que votre fenêtre, ou porte-fenêtre, est aux bonnes dimensions par rapport à votre maçonnerie.



■ Sens d'ouverture :

Assurez-vous que le sens d'ouverture de votre menuiserie correspond à vos besoins.



ATTENTION !

Seul un échange d'une menuiserie standard, restituée dans son état d'origine et non posée peut être effectué.



- Avant la pose, pour éviter toute détérioration des produits stockés, vous devez les entreposer selon les conditions suivantes :
 - Stockage vertical (jamais à plat).
 - Produits à l'abri des intempéries et des projections (plâtre, ciment, enduits acides) qui peuvent endommager la fenêtre et le vitrage en surface.
 - Placez les menuiseries dans un lieu sain, sec et ventilé.
 - Évitez un stockage trop long.

- Si vous effectuez la pose de vos menuiseries longtemps après votre achat, protégez-les avec une bâche pour éviter de les abîmer.